



# Tarkistuslista



## Oletko kytkenyt perävaunun oikein?

Useimmissa kuulapesissä kahva on nostettava ensin ylös ja sitten eteenpäin. Kytkennän jälkeen kahvan on oltava samassa asennossa kuin alla olevassa kuvassa. Tarkista että vetokoukun kuula on kuulapesässä.



Joidenkin kuulapesien etuosassa on ilmaisinnäppäin, joka näyttää vihreää kun kuula on lukittunut.

**Onko varmuusvaijeri kiinni autossa?  
(Eikä kuulankaulan ympärillä!)**

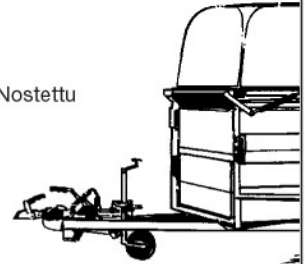
**Onko sähköliitäntä kytketty, toimivatko  
kaikki valot ja suuntavilkut?**

**Onko kuorma kiinnitetty kunnolla?**

**Onko peruutuspeilit oikein asennettu?  
(Riittävätkö auton normaalit  
peruutuspeilit?)**

## Onko tukipyörä nostettu?

Nostettu



Ei nostettu

